

PLANTAS-ELEVAÇÕES

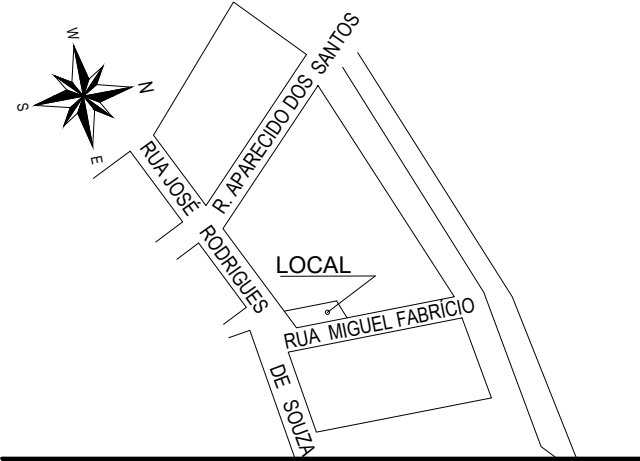
ASSUNTO  
MEMÓRIA DE CALCULO REVESTIMENTO (CHAPISCO-EMBOÇO-CERÂMICA) INTERNO DO VESTIÁRIO

LOCAL  
RUA JOSÉ RODRIGUES DE SOUZA S/Nº - JD. PLANALTO - 18730-158 - MUNICIPIO DE ITAÍ -SP  
ÁREA INSTITUCIONAL- MATRÍCULA Nº 55.095 -RI AVARÉ-SP.

PROPRIETÁRIO (A)  
PREFEITURA MUNICIPAL DE ITAÍ

ESCALAS:  
INDICADAS

LOCALIZAÇÃO ( s/ escala )



DECLARO QUE A APROVAÇÃO DO PROJETO NÃO IMPLICA NO RECONHECIMENTO POR PARTE DA PREFEITURA DO DIREITO DE PROPRIEDADE DO TERRENO.

A INSTALAÇÃO E CONSERVAÇÃO DOS RESERVATÓRIOS DE ÁGUA, ATENDERÃO AO DISPOSTO NOS ARTIGOS 10 E 11 DO DO DECRETO 12.342/78.

PROPRIETARIO (A)  
PREFEITURA MUNICIPAL DE ITAÍ  
JOSÉ RAMIRO ANTUNES DO PRADO  
PREFEITO MUNICIPAL

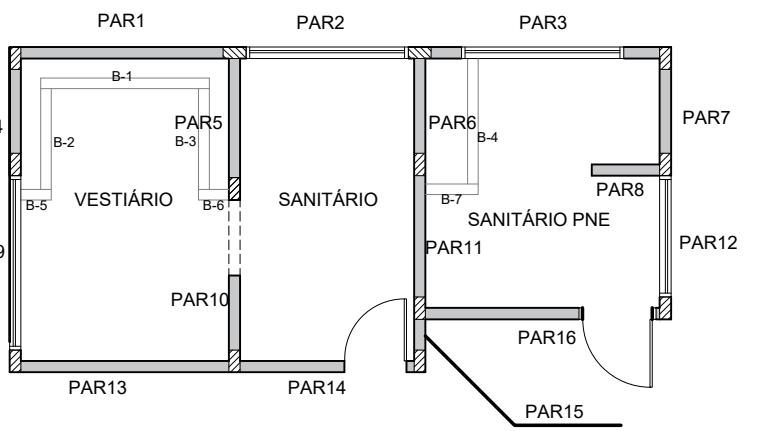
ÁREAS ( m2 )

TERRENO: 9.821,40  
CONSTRUÇÃO: 37,07

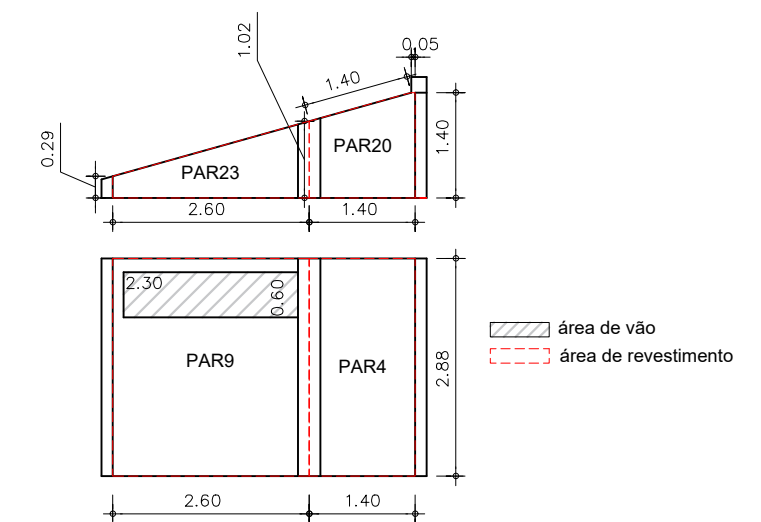
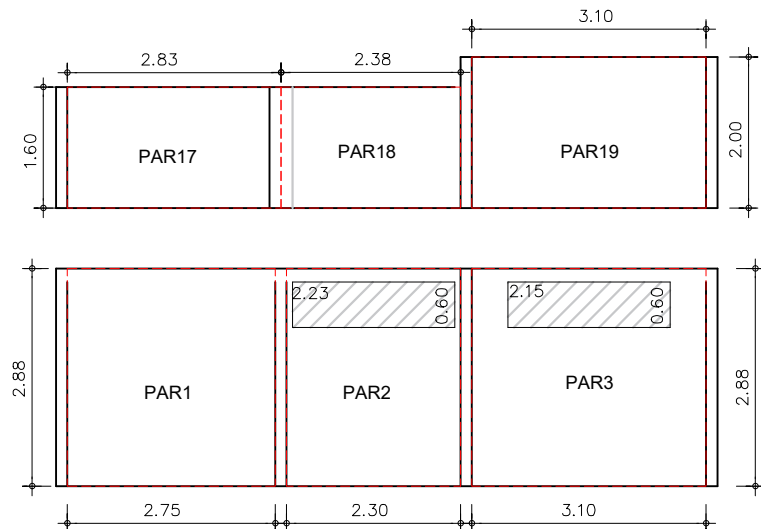
AUTOR DO PROJETO E RESP. TÉCNICO  
RODRIGO FRUTUOZO DA SILVA  
ENGENHEIRO CIVIL  
CREA:5063530763

ART 28027230201472645

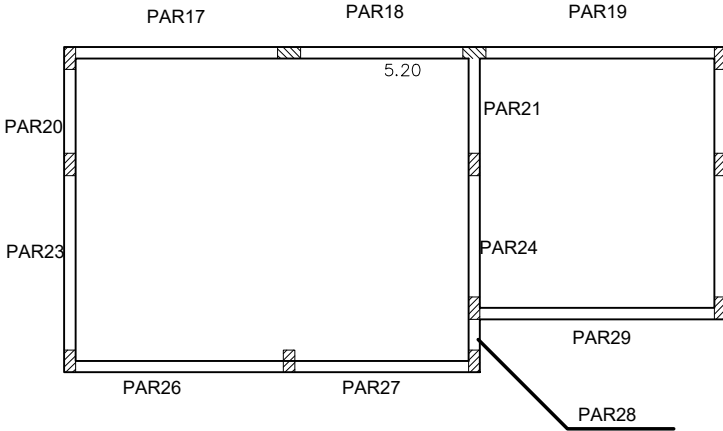
ITEM	COMP. (m)	ALTURA (m)	ÁREA INTERNA PAINEL (m²)	ÁREA DE VÃOS (m²)	EMBOÇO INTERNO		ÁREA DE MASSA ÚNICA INTERNA(m²)	CHAPISCO INTERNO (m²)
					ÁREA DE PARA CERÂMICA (m²) < 5	ÁREA PARA CERAMICA (m²) >5 E <10		
PAR-1	2,75	2,88	7,92	0,00	0,00	7,92		7,92
PAR-2	2,30	2,88	6,62	1,29	0,00	5,33		5,33
PAR-3	3,10	2,88	8,93	1,29	0,00	7,64		7,64
PAR-4	1,40	2,88	4,03	0,00	4,03	0,00		4,03
PAR-5	1,87	2,88	5,39	0,00	0,00	5,39		5,39
PAR-5	1,87	2,88	5,39	0,00	0,00	5,39		5,39
PAR-6	1,41	2,88	4,06	0,00	4,06	0,00		4,06
PAR-6	1,41	2,88	4,06	0,00	4,06	0,00		4,06
PAR-7	1,41	2,88	4,06	0,00	4,06	0,00		4,06
PAR-8	0,90	2,88	2,59	0,00	2,59	0,00		2,59
PAR-8	0,90	2,88	2,59	0,00	2,59	0,00		2,59
PAR-9	2,60	2,88	7,49	1,38	0,00	6,11		6,11
PAR-10	2,13	2,88	6,13	2,10	4,03	0,00		4,03
PAR-10	2,13	2,88	6,13	2,10	4,03	0,00		4,03
PAR-11	1,89	2,88	5,44	0,00	0,00	5,44		5,44
PAR-11	1,89	2,88	5,44	0,00	0,00	5,44		5,44
PAR-12	1,89	2,88	5,44	0,96	4,48	0,00		4,48
PAR-13	2,75	2,88	7,92	0,00	0,00	7,92		7,92
PAR-14	2,30	2,88	6,62	1,72	4,90	0,00		4,90
PAR-15	0,70	2,88	2,02	0,00	2,02	0,00		2,02
PAR-16	3,10	2,88	8,93	1,72	0,00	7,21		7,21
PAR-17	2,83	1,60	4,53	0,00			4,53	4,53
PAR-18	2,38	1,60	3,81	0,00			3,81	3,81
PAR-19	3,10	2,00	6,20	0,00			6,20	6,20
PAR-20	1,40	1,02	1,40	1,69	0,00		1,69	1,69
PAR-21	1,41	2,00	2,82	0,00			2,82	2,82
PAR-21	1,41	2,00	2,82	0,00			2,82	2,82
PAR-22	1,41	2,00	2,82	0,64			2,18	2,18
PAR-23	2,60	0,29	1,02	1,70	0,00		1,70	1,70
PAR-24	1,89	2,00	3,78	0,00			3,78	3,78
PAR-24	1,89	2,00	3,78	0,00			3,78	3,78
PAR-25	1,89	2,00	3,78	0,00			3,78	3,78
PAR-26	2,98	0,25	0,75	0,00			0,75	0,75
PAR-27	2,37	0,25	0,59	0,00			0,59	0,59
PAR-28	0,55	0,29	0,44	0,16	0,00		0,20	0,20
PAR-29	3,10	0,25	0,78	0,00			0,78	0,78
B-1	2,23	0,60	1,34	0,00	1,34		1,34	1,34
B-1	2,23	0,60	1,34	0,00			1,34	1,34
B-2	1,33	0,60	0,80	0,00	0,80		0,80	0,80
B-2	1,33	0,60	0,80	0,00			0,80	0,80
B-3	1,33	0,60	0,80	0,00	0,80		0,80	0,80
B-3	1,33	0,60	0,80	0,00			0,80	0,80
B-4	1,66	0,60	1,00	0,00	1,00		1,00	1,00
B-4	1,66	0,60	1,00	0,00			1,00	1,00
B-5	0,40	0,60	0,24	0,00	0,24		0,24	0,24
B-5	0,40	0,60	0,24	0,00			0,24	0,24
B-6	0,40	0,60	0,24	0,00	0,24		0,24	0,24
B-6	0,40	0,60	0,24	0,00			0,24	0,24
B-7	0,70	0,60	0,42	0,00	0,42		0,42	0,42
B-7	0,70	0,60	0,42	0,00			0,42	0,42
ÁREA DE EMBOÇO PARA CERÂMICA MENOR QUE 5m²					45,69			
ÁREA DE EMBOÇO PARA CERÂMICA MAIOR QUE 5m² MENOR QUE 10m²						63,79		
ÁREA DE MASSA ÚNICA INTERNA						44,25		
CHAPISCO INTERNO							153,73	



PLANTA BAIXA REVESTIMENTO INTERNO TÉRREO  
ESCALA 1/100



ELEVAÇÕES DOS REVESTIMENTOS INTERNOS  
ESCALA 1/100



PLANTA BAIXA REVESTIMENTO INTERNO DA COBERTURA  
ESCALA 1/100

